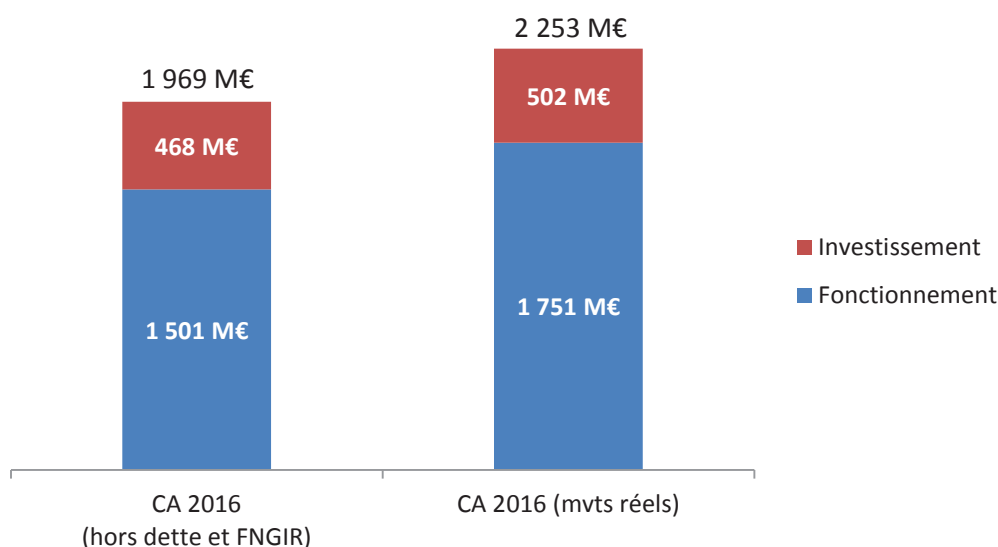


Compte administratif 2016 - budget départemental

Présentation synthétique

Le compte administratif soumis au vote de l'Assemblée, lors du Conseil départemental du 30 juin 2017, retrace l'exécution du budget principal sur l'exercice 2016.

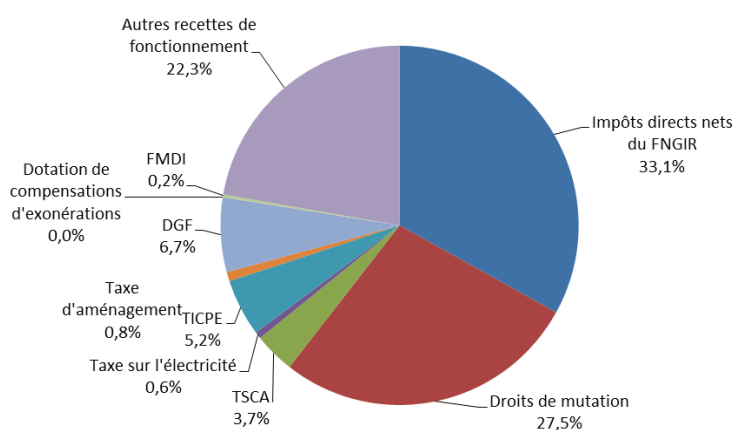
Le montant total des dépenses s'élève à plus de **1,9 milliards d'euros** (hors dette et hors péréquation au titre du fonds national de garantie individuelle des ressources – FNGIR), soit une hausse de 4 % par rapport au CA 2015.



1. Recettes de fonctionnement

Les recettes réelles de fonctionnement atteignent **2 200 M€** (hors dette et hors péréquation au titre du fonds national de garantie individuelle des ressources – FNGIR), en progression de 14 % par rapport à 2015.

Répartition des recettes réelles de fonctionnement (hors produits financiers)



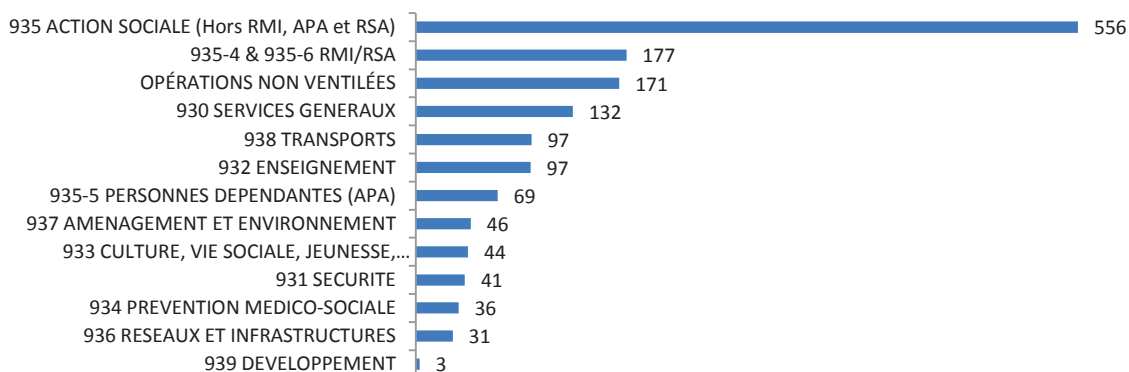
Le montant de la DGF baisse de 25 % par rapport à 2015, soit – 48 M€.

2. Dépenses de fonctionnement

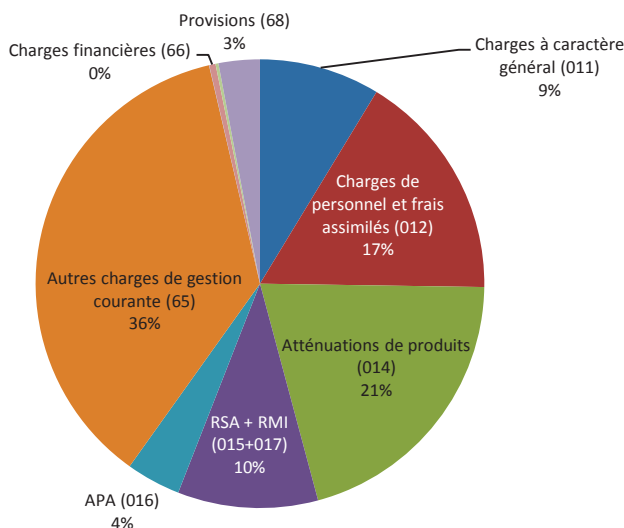
Les dépenses de fonctionnement représentent **1 501 M€** (hors dette et hors péréquation au titre du fonds national de garantie individuelle des ressources – FNGIR), contre 1 503 M€ en 2015, soit un taux de réalisation de 92 %.

Les dépenses de solidarité (y compris les charges de personnel et les frais généraux) représentent une part prépondérante dans les dépenses de fonctionnement.

**Répartition des dépenses de fonctionnement par chapitres fonctionnels - CA 2016
(hors dette et FNGIR) - en M€**



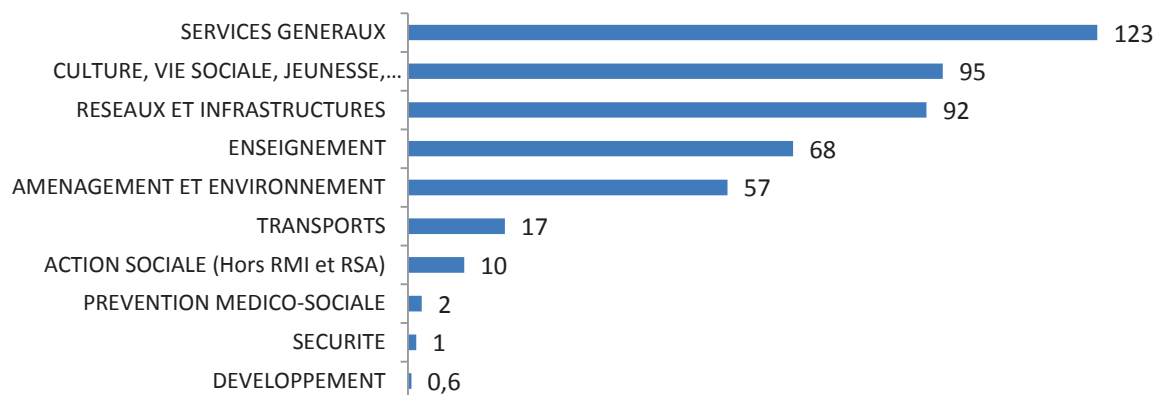
Composition des dépenses de fonctionnement par chapitres comptables



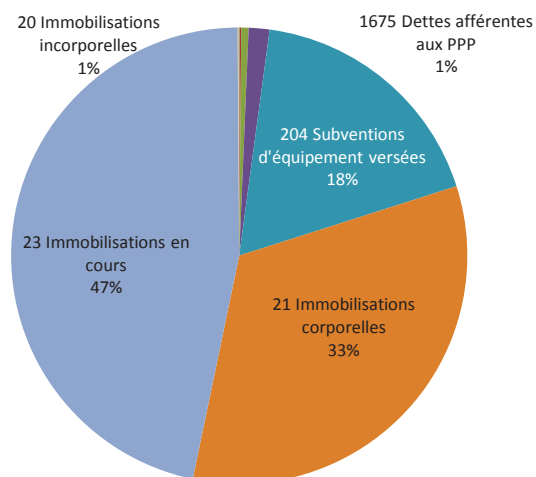
3. Dépenses d'investissement

468 M€ ont été réalisés au titre des dépenses d'investissement (hors dette), contre 384 M€ en 2015.

Répartition des dépenses d'investissement par secteurs - CA 2016 (hors dette) - en M€

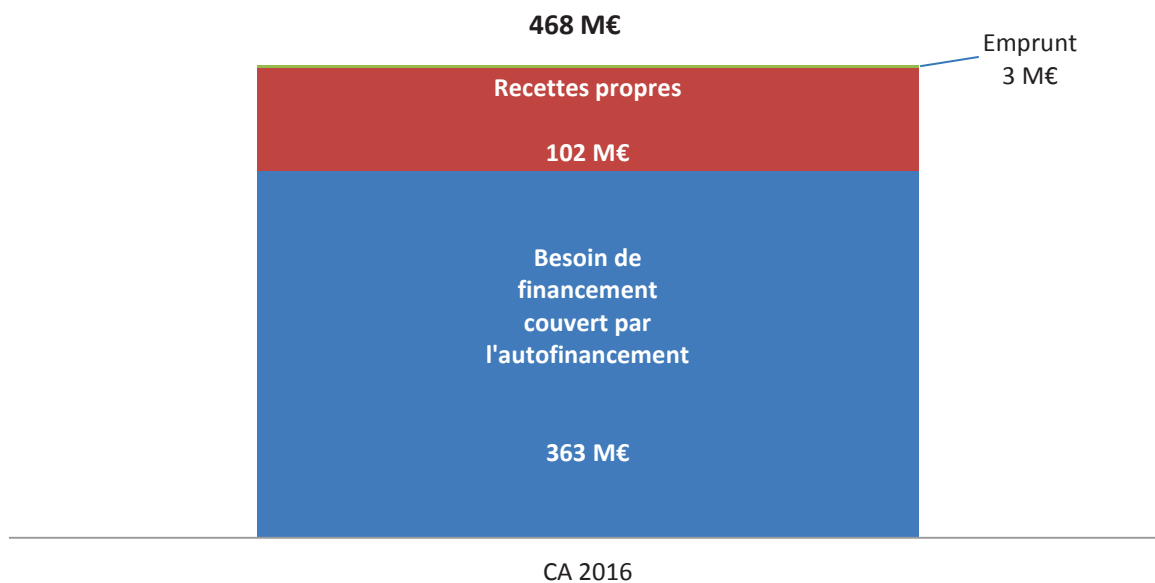


Composition des dépenses d'investissement par chapitres comptables

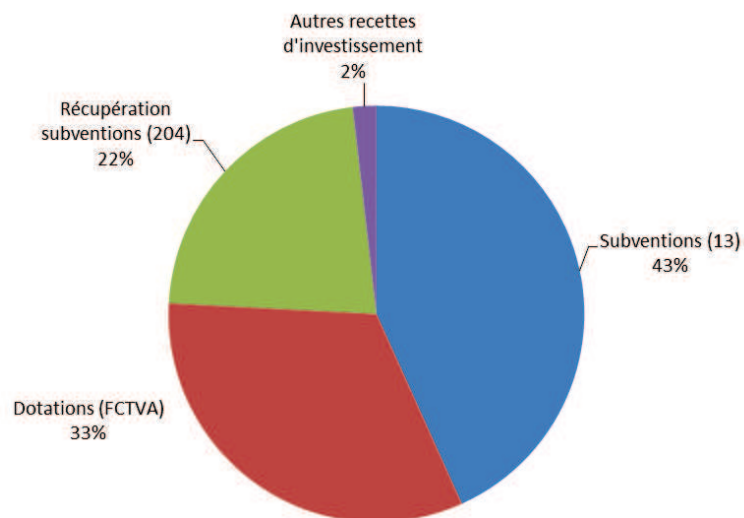


4. Financement des investissements

L'encours de dette directe du budget départemental s'élève à **153 M€** au 31 décembre 2016.



Répartition des recettes réelles d'investissement (hors opérations financières et excédent reporté 2016)



5. Résultat global de clôture et affectation du résultat

Les tableaux synthétiques ci-après retracent les résultats de l'exercice 2016 :

	Fonctionnement
Total réalisé recettes	2 558 162 105,88 €
Total réalisé dépenses	2 015 471 683,68 €
Résultat brut exercice 2016	542 690 422,20 €
Résultat antérieur reporté	259 962 381,21 €
Résultats reportés SIPS & Syndicat Issy Berges de Seine	249 131,01 €
Excédent global exercice 2016 -> Résultat de fonctionnement à affecter	802 901 934,42 €

	Investissement
Total réalisé recettes	555 338 660,01 €
Total réalisé dépenses	653 574 007,05 €
Résultat brut exercice 2016	-98 235 347,04 €
Résultat antérieur reporté	-147 391 343,51 €
Résultats reportés SIPS, Syndicat Issy Berges de Seine & FSL	1 347 748,23 €
Résultat global exercice 2016	-244 278 942,32 €
Restes à réaliser dépenses	-422 493,55 €
Résultat final exercice 2016 -> besoin de financement	-244 701 435,87 €

Compte tenu du résultat de la section de fonctionnement constaté pour l'exercice 2016 (802 901 934,42 €), il est proposé de l'affecter en 2017 de la manière suivante :

	Affectation du résultat de fonctionnement
Couverture du besoin de financement en investissement	244 701 435,87 €
Restes à réaliser dépenses de fonctionnement	22 606 400,10 €
Excédents de fonctionnement reportés	535 594 098,45 €